

# CRÉATION DE SITES INTERNET AVEC WIX

**PUBLIC** Artisans, demandeurs d'emploi

**PRÉ-REQUIS** Bonne connaissance de l'environnement informatique (pratique courante d'OS X ou de Windows)

**DURÉE** 14 heures (2 jours)

**OBJECTIFS** Apprendre à présenter son activité sur internet. Wix permet de faire des sites rapidement sans connaissance particulière. Apprenez à installer un template, importer vos photos, textes, vidéos, et mettez votre site en ligne

**FORMALISATION À L'ISSUE DE LA FORMATION :** Attestation de fin de formation

## NOTIONS DE BASE

- Les différents types de site
- Les éléments : texte, images, animations, vidéo, son
- La navigation et l'arborescence
- Configuration du site

## LES PAGES

- Choisir son modèle parmi les thématiques
- Choisir/modifier son arrière plan
- Choisir et personnaliser ses boutons
- Personnaliser les couleurs par défaut

## LE TEXTE

- Insertion et mise en page
- Hypertexte, liens, ancrs
- Modifier les familles de polices
- Polices, styles, taille

## LES IMAGES

- Insertion d'images, propriétés
- Redimensionner ses images en ligne
- Retoucher ses images en ligne (recadrage, couleur, luminosité, rotation...)

## NAVIGATION ET LIENS

- Les liens internes aux pages
- Les liens vers des sites externes
- Les liens vers le courrier électronique
- Création et modification d'une barre de navigation

## LE RÉFÉRENCEMENT

- Comment améliorer son référencement avec les balises de description et title

## LES FORMULAIRES

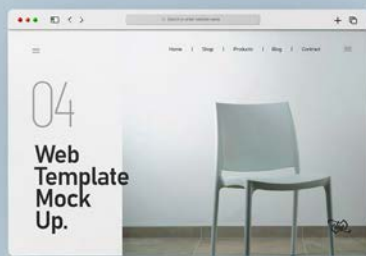
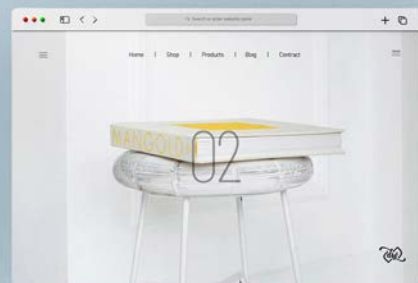
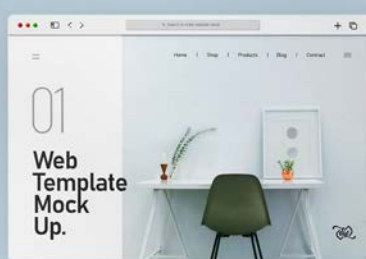
- Création, configuration et envoi d'un formulaire

## LES PLUG-INS

- Les réseaux sociaux (twitter, facebook...)
- Google map, ebay, paypal...
- Les galeries photo automatique

## MISE EN LIGNE

- Tester le site
- Le mettre en ligne
- Lier son site à un nom de domaine



**Lieu de la formation :** 146 rue Paradis - 13006 Marseille et en distanciel

**Nombre de stagiaires (si en session) :** 3 minimum - 12 maximum **Moyens pédagogiques :** 1 poste par stagiaire

1 Vidéoprojecteur - Plateforme E-learning **Modalités pédagogiques :** Alterne temps de présentation, d'échanges en groupe avec l'intervenant et réflexion personnelle **Modalités d'évaluation :** Cas pratique en continu avec évaluation par le formateur